









Die Apotheke möchte eine Bestandsdomain für die neue GEHE/AHD-Webshop-Lösung nutzen

Dafür sind beim aktuellen Domain-Provider der Apotheke lediglich folgende DNS-Einstellungen bei der dort weiterhin zu verwaltenden Domain vorzunehmen:

Teilauszug von DNS-Einträgen als Gesamtübersicht aller korrekten DNS-Einträge zu einer jeden Apotheken-Domain des GEHE/AHD-Webshop-Services

Beispiel:

Name	Typ	Data	Aktion
	A	145.239.136.54	 
*	A	145.239.136.54	 
*	A	51.89.126.194	 
www	CNAME	frontend.mauve.cloud.	 

Es muss mindestens einer der folgenden IP-Adressen beim Domain-Provider hinterlegt werden:

- Option 1: A Record für domain.de: **145.239.136.54** und/oder
- Option 2: A Record für domain.de: **51.89.126.194** (Option2) und/oder
- Option 3: A Record für domain.de: **54.37.201.1**

⇒ **HINWEIS:** wenn beim Provider möglich, dann am besten alle 3 IP-Adressen eintragen, zur Absicherung möglicher Serverausfälle.

Schritt für Schritt im Detail:

1. Setzen der neuen Apotheken-Webshop IP-Adresse (unter Typ „A“/„A-Record“)

Ändern des dort bereits vorhandenen IP-Adressen-Eintrags, so dass unter dem Typ „A“ die Haupt-IP-Adresse des Apotheken-Mauve-Shops hinterlegt ist: **145.239.136.54**

Dafür wird in der Regel bei der DNS-Eintragung der Name vor der Domain **leer gelassen**. (Bei manchen Domain-Anbietern ist dieses Feld jedoch mit einem „@“-Zeichen zu befüllen.)

Diese soll für die Domain sowie für die Subdomain (also inkl. der Schreibweise mit „www.“) angelegt werden.

Daten bitte nicht copy/paste, sondern händisch eintragen! Sonst übernimmt es manchmal den Punkt nicht korrekt.

Hier eine beispielhafte Abbildung der DNS-Einstellung bei einem Domain-Provider, bei dem durch das Setzen eines Häkchen bei „...Wildcard-A-Record...“ die Subdomain-Schreibweise wie www.apothekendomain.de bereits berücksichtigt wird

Hier eine beispielhafte Abbildung der DNS-Einstellung bei einem Domain-Provider, bei dem durch das Setzen eines Häkchen bei „...Wildcard-A-Record...“ die Subdomain-Schreibweise wie www.apothekendomain.de bereits berücksichtigt wird

DNS-EINSTELLUNGEN > SCHWARZWALD-APOTHEKE-SCHONACH.DE > DNS EINTRAG BEARBEITEN

DNS-Einstellungen

Name: [] .schwarzwald-apotheke-schonach.de

Typ/Prio.: A 0

Data: 145.239.136.54

Der Wildcard-A-Record soll ebenfalls auf diese IP-Adresse zeigen

speichern zurücksetzen

2. **Setzen einer oder zweier (je nach Möglichkeit des Providers) zusätzlicher Ersatz-IP-Adressen zur Absicherung möglicher Server-Ausfälle (weiterer DNS-Eintrag unter Typ „A“/“A-Record“)**

Name: * (für alle möglichen Subdomains)

Typ: A

Data: **51.89.126.194**

Hier die beispielhafte Abbildung der DNS-Einstellung bei einem Domain-Provider

DNS-Einstellungen

Name: * .schwarzwald-apotheke-schonach.de

Typ/Prio.: A 0

Data: 51.89.126.194

speichern zurücksetzen

3. **Fügen Sie zu dieser Domain abschließend einen letzten DNS-Eintrag hinzu: CNAME-Eintrag**

Name: **www.DOMAIN-NAME**

Typ: **CNAME**

Data: **frontend.mauve.cloud**

Hier die beispielhafte Abbildung der DNS-Einstellung bei einem Domain-Provider

DNS-Einstellungen

Name: www .schwarzwald-apotheke-schonach.de

Typ/Prio.: CNAME 0

Data: frontend.mauve.cloud

speichern zurücksetzen

(Ausnahme bei Subdomains, bspw. shop.domain.de. Dann muss die Subdomain den CNAME auf frontend.mauve.cloud erhalten, also CNAME Record auf die shop.DOMAIN-NAME, anstatt auf www.DOMAIN-NAME)

Sobald die DNS-Einstellungen beim Domain-Provider der Apotheke aktiv sind, was bei einer direkten Umstellung ca. 1 Std. dauert, kann GEHE bzw. die AHD die nötige abschließende Konfiguration am Apotheken-Webshop vornehmen lassen. Dadurch wird die temporäre Portal-Apothekendomain durch die apothekeneigene Domain final ersetzt.

Bitte teilen Sie der GEHE/AHD per Email unter online@gehe.de bzw. digital@alliance-healthcare.de unter Nennung der Kundennummer und der jeweiligen Apotheken-Domain mit, sobald die DNS-Einstellungen final vorgenommen wurden. Im besten Fall als Vorankündigung ein Tag vor der DNS-Änderungen – spätestens jedoch am Tag der getätigten Einstellung, um eine weitestgehend durchgängige Erreichbarkeit der Apotheken-Website gewährleisten zu können.